



АМУРСКАЯ
ОБЛАСТЬ

2023

Итоги социально- экономического развития Амурской области за 2022 год и приоритетные задачи на 2023 год



ОСНОВНЫЕ ПОКАЗАТЕЛИ СОЦИАЛЬНО-ЭКОНОМИЧЕСКОГО РАЗВИТИЯ

Показатели, %	январь-ноябрь 2022 г.		
	РФ	ДФО	АО
ВВП (ВРП) *	97,8	98,1	101,5
Индекс промышленного производства	99,9	95,0	100,0
Добыча полезных ископаемых	101,1	94,1	103,0
Производство электроэнергии	100,1	101,7	104,1
Индекс производства продукции сельского хозяйства **	105,2	111,0	126,8
Объем работ, выполненных по виду деятельности «Строительство»	106,1	107,0	88,2
Жилищное строительство	114,9	127,5	195,3
Инвестиции в основной капитал **	105,9	109,1	102,0
Среднемесячная номинальная заработная плата ***	112,6	111,1	111,5
Уровень общей безработицы	3,8	4,5	3,9

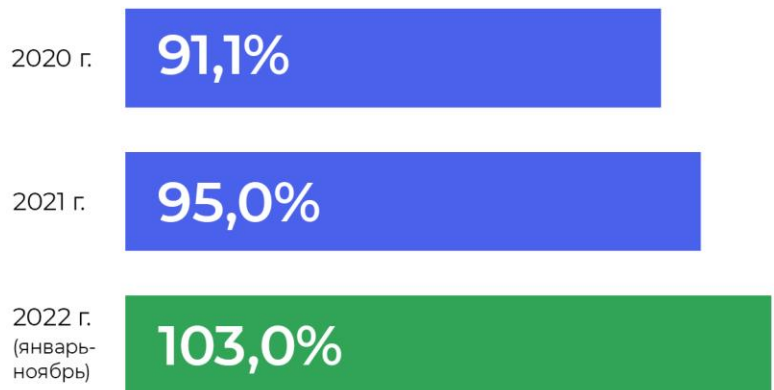
* 2020 г.

** янв.-сент. 2022 г.

*** янв.-окт. 2022 г.

ДОБЫЧА ПОЛЕЗНЫХ ИСКОПАЕМЫХ

Индекс по добыче полезных ископаемых



В 2022 г. добыто

Уголь

3,8 ↑ +0,4 млн тонн к 2021 г.
МЛН ТОНН

Золото

22,4 ↑ +0,1 тонн к 2021 г.
ТОННЫ



Инвестиции
5 млрд руб. Рабочие места
506

Восстановление и модернизация комплекса по добыче и переработке титано-магнетитовых руд АО «БАГК»



Инвестиции
11 млрд руб. Рабочие места
100

Реконструкция Албынской золото-извлекательной фабрики ООО «ТЭМИ»



Инвестиции (оценка)
70 млрд руб. Рабочие места
33

Освоение месторождения медно-никелевых руд «Кун-Манье», Highland Gold, Amur Minerals Corporation



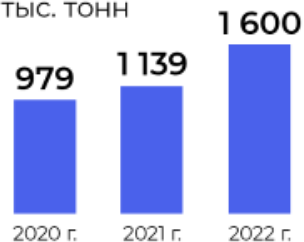
Инвестиции
18 млрд руб. Рабочие места
120

Комплексное освоение Огоджинского месторождения каменных углей ООО «Огоджинская угольная компания»

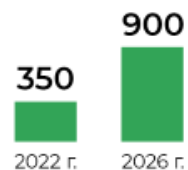
СЕЛЬСКОЕ ХОЗЯЙСТВО

РАСТЕНИЕВОДСТВО

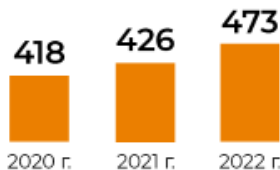
Производство сои,
Тыс. тонн



Объемы
переработки
сои, тыс. тонн



Производство
зерновых культур,
тыс. тонн



РОСТ К УРОВНЮ 2021 Г.

Производство



Урожайность



Переработка



ЖИВОТНОВОДСТВО

Реализация инвестиционных проектов в животноводстве

2021 г.

Один животноводческий комплекс

на 400 коров

2023 г.

Ввод в эксплуатацию животноводческого комплекса

на 2 400 коров

2022 г.

Два животноводческих комплекса

на 1 090 коров

Начало строительства роботизированного комплекса

на 630 коров

3 030 коров

К 2025 г.

Прирост производства молока к уровню 2022 г.

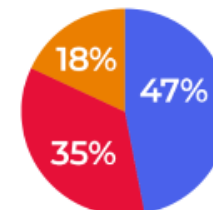


30%
или 44,1 тыс. тонн

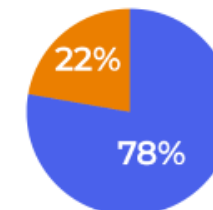
ПЕРЕРАБОТКА МОЛОКА

- Сырое молоко на переработку
- Сухое молоко на переработку
- Незагруженные мощности

Уровень загрузки мощностей в 2022 г.

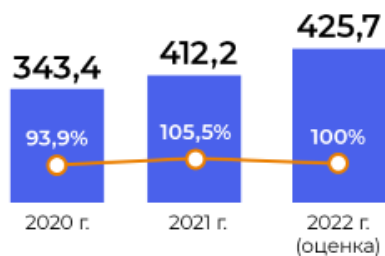


Уровень загрузки мощностей к 2025 г.



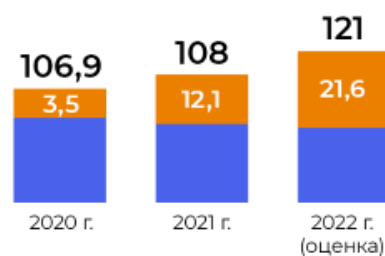
ИНВЕСТИЦИОННАЯ ПРИВЛЕКАТЕЛЬНОСТЬ

Объем инвестиций, млрд руб.



— Индекс физического объема

Число занятых в МСП, тыс. чел.



■ Численность самозанятых, тыс. чел.

Портфель инвестиционных проектов

77 проектов → **546** млрд руб.

(без АГПЗ, АГХК, метанольного завода, космодрома «Восточный», БАМ-2)

Национальный рейтинг инвестиционной привлекательности субъектов РФ

место	73	78	47	35	37	26	14	15
ГОД	2015 г.	2016 г.	2017 г.	2018 г.	2019 г.	2020 г.	2021 г.	2022 г.

Проекты ГЧП

440 концессионных соглашений → **42,1** млрд руб.

8 проектов Дальневосточной концессии



Детская поликлиника на 380 посещений в смену, г. Благовещенск
~ 2,6 млрд руб.



2 путепровода, г. Благовещенск, г. Белогорск
~ 12,0 млрд руб.



Поликлиника на 1050 мест, г. Свободный
~ 4,2 млрд руб.



Газовые котельные, г. Свободный
~ 6,0 млрд руб.



Региональный Центр обработки данных, г. Благовещенск
~ 1,7 млрд руб.



Наружное освещение, г. Свободный, г. Благовещенск
~ 1,0 млрд руб.

ЖИЛИЩНОЕ СТРОИТЕЛЬСТВО / КРТ

КРТ 232 квартал – ЖК Чайка



Площадь территории – 1,6 га
Площадь жилья – 36,9 тыс. м²
Количество жителей – 1 тыс. чел.

КРТ 352 квартал



Площадь территории – 18,4 га
Площадь жилья – 54 тыс. м²
Количество жителей – 2,3 тыс. чел.

КРТ History park



Площадь территории – 34,6 га
Площадь жилья – 202,5 тыс. м²
Количество жителей – 7,6 тыс. чел.

КРТ Благовещенск-Сити



Площадь территории – 26,4 га
Площадь жилья – 217,2 тыс. м²
Количество жителей – 6,9 тыс. чел.

План ввода жилья до 2030 г.

2 975
тыс. м² жилья
к 2030 г.

966,2 тыс. м²
жилья
введено



КРТ Зеленая река



Площадь территории – 13,2 га
Площадь жилья – 81,7 тыс. м²
Количество жителей – 3,3 тыс. чел.

КРТ Тихие бульвары



Площадь территории – 10 га
Площадь жилья – 70,6 тыс. м²
Количество жителей – 2,4 тыс. чел.

ДАЛЬНЕВОСТОЧНЫЙ КВАРТАЛ

Северный жилой район

Застройщик — ООО «СЗ «ПИК-Благовещенск»



Состав объекта:

- + Жилая застройка
- + Социальная инфраструктура
- + Новые коммерческие площади

91,2 га

Площадь участка

334,2 тыс. м²

Площадь жилой застройки



ПРАВИТЕЛЬСТВО
АМУРСКОЙ ОБЛАСТИ

Первоочередная инфраструктура



Школа на 1200 мест

3,7 млрд руб.

✓
ОДОБРЕНО



Детский сад на 350 мест

0,7 млрд руб.

✓
ОДОБРЕНО



Газовая котельная

1,2 млрд руб.

✓
ОДОБРЕНО



Водозабор

7,2 млрд руб.

—
ИСТОЧНИКИ
НЕ ОПРЕДЕЛЕНЫ



Объекты водоотведения

1,2 млрд руб.

—
ИСТОЧНИКИ
НЕ ОПРЕДЕЛЕНЫ

НАЦИОНАЛЬНЫЕ ПРОЕКТЫ

11 национальных проектов

45 региональных проектов



В 2022 г. завершены

- ✓ детский сад на 50 мест, пгт Магдагачи
- ✓ детский сад на 70 мест, с. Екатеринославка
- ✓ детский сад на 120 мест, с. Чигири
- ✓ реконструкция Перского водозабора, г. Свободный
- ✓ бурение скважин на воду, г. Свободный
- ✓ реконструкция ул. Василенко, с. Чигири
- ✓ реконструкция автомобильной дороги «Благовещенск-Свободный» (47–63 км)



Доступность дошкольного образования для детей в возрасте от 1,5 до 3 лет – **92,4%** (+2,4% к плану)



Доля детей в возрасте от 5 до 18 лет, охваченных дополнительным образованием – **85%** (+7% к плану)



Объем жилищного строительства – **0,379 млн м²** (+84% к плану)



Количество граждан, расселенных из непригодного жилья (нарастающим итогом) – **4,67 тыс. чел.** (+43% к плану)



Доля автодорог регионального значения, соответствующих нормативам – **39,5%** (+9,4% к плану)



Число посещений сельскими жителями ФАП в расчете на 1 сельского жителя – **5,2 посещения** (+61,5% к плану)



Доля массовых социально значимых госуслуг в электронном виде, предоставляемых с использованием ЕПГУ – **100%** (+81,8% к плану)



Количество самозанятых граждан – **22,5 тыс. чел.** (+303,3% к плану)

Единая субсидия

12,3 млрд руб.

1,5 млрд руб. в 2022 г. → 100% освоение

В 2022 г.

Завершено:

- ✓ строительство 60-квартирного МКД
- ✓ капремонт 2 пришкольных территорий в г. Райчихинске и с. Варваровка
- ✓ расширение очистных сооружений канализации в г. Свободный
- ✓ капремонт актового зала и проктологического отделения АОКБ
- ✓ благоустройство 99 дворовых территорий (программа «1000 дворов»)

Приобретено:

- ✓ 11 автобусов

ТРАНСПОРТ И ЛОГИСТИКА



Международный мостовой переход через р. Амур

Текущий статус
введен в 2022 г.

Перевезено с июня 2022 г.
130 тыс. тонн груза

Грузооборот
4 млн тонн/год

Пассажиропоток
2 млн человек/год



Таможенно-логистические терминалы Кани-Курган

Текущий статус
реализуется

Ввод
2024 г.

1 очередь
введена в 2021 г.

Пропускная способность
862 ед. транспортных средств/сут.

Сухой порт Благовещенск

Текущий статус
подготовительный этап

Ввод
2025 г.

Грузооборот
3,5 млн тонн/год



Реконструкция аэропортового комплекса «Игнатьево»

Текущий статус:
получено положительное
заключение Главгосэкспертизы

Пропускная способность
>600 пассажиров/час

Объем грузоперевозок
>6 000 тонн/год



Строительство ж/д моста Джалинда-Мохе

Текущий статус
переговоры с инвесторами




Автодорожный мостовой переход через р. Зея

Текущий статус
реализуется

Ввод
III кв. 2023 г.

Пропускная способность
17,0 тыс. автомобилей/сутки



Строительство пяти автомобильных путепроводов

- пгт Серышево
- г. Белогорск
- с. Возжаевка
- г. Завитинск
- пгт Новобурейск

СТРОИТЕЛЬСТВО ПУТЕПРОВОДОВ

Транссиб

Федеральные автомобильные дороги («Амур» и «Подъезд к Благовещенску»)



г. Свободный
ТОР «Свободный»

Путепровод в пгт Серышево

Путепровод в г. Белогорск

пгт Серышево

г. Белогорск

Путепровод в с. Возжаевка

с. Возжаевка

ТОР «Приамурская»

г. Благовещенск

Международный мостовой переход через р. Амур и транспортно-логистический комплекс «Каникурган»

г. Завитинск

Путепровод в г. Завитинск

Путепровод в пгт Новобурейский

пгт Новобурейский

Хабаровский край и Еврейская автономная область



ПРАВИТЕЛЬСТВО АМУРСКОЙ ОБЛАСТИ

5 путе-
проводов



11,3 млрд
руб.

В том числе
потребность ФБ



9,6 млрд
руб.

Путепровод в пгт
Новобурейский
2,4 млрд руб.

29.08.2022 заключено
концессионное соглашение

Путепровод
в пгт Серышево
1,2 млрд руб.

Положительное заключение
гос. экспертизы до марта 2023 г.,
проведение торгов (44-ФЗ)

Путепровод
в г. Белогорск
2,8 млрд руб.

01.07.2022 получено
положительное заключение
госэкспертизы, ДВ концессия

Путепровод
в г. Завитинск
3,4 млрд руб.

Положительное заключение
гос. экспертизы до марта 2023 г.,
концессионное соглашение

Путепровод
в с. Возжаевка
1,5 млрд руб.

Положительное заключение
гос. экспертизы до марта 2023 г.,
проведение торгов (44-ФЗ)

РЕГИОНАЛЬНЫЙ БЮДЖЕТ

Налоговые и неналоговые доходы, млрд руб.



Бюджет 2023 г.

Секвестр
6,0
млрд руб.

Секвестрированы меры социальной поддержки, лекарственное обеспечение, субсидии на закупку топлива

Постановлением Правительства Российской Федерации от 13.12.2017 №1531 предусмотрено **снижение госдолга не менее чем на 2% ежегодно**, для Амурской области соглашением установлено – **не менее 6% ежегодно**

Требуется заключение дополнительных соглашений с Минфином России о снижении показателя для Амурской области

Причины

Налоговым кодексом Российской Федерации в ноябре 2021 г. установлена **нулевая** ставка по налогу на имущество организаций для объектов магистральных газопроводов с 2017 г.

6,1 млрд руб.

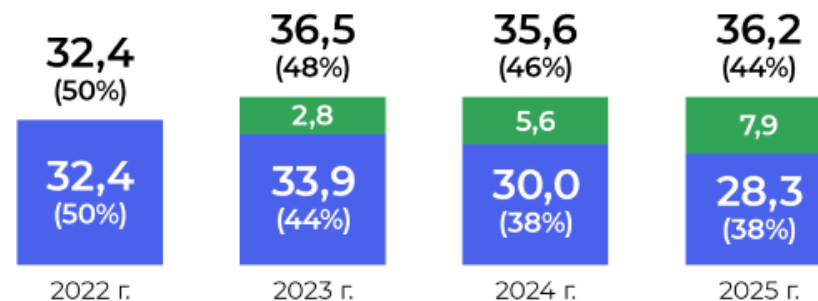
Возврат из бюджета переплаты налога на имущество организаций

3,7 млрд руб.

Ежегодные потери бюджета по налогу на имущество организаций

Правительством области достигнута договоренность с ПАО «Газпром» о поэтапном возврате переплаты до 2027 г.

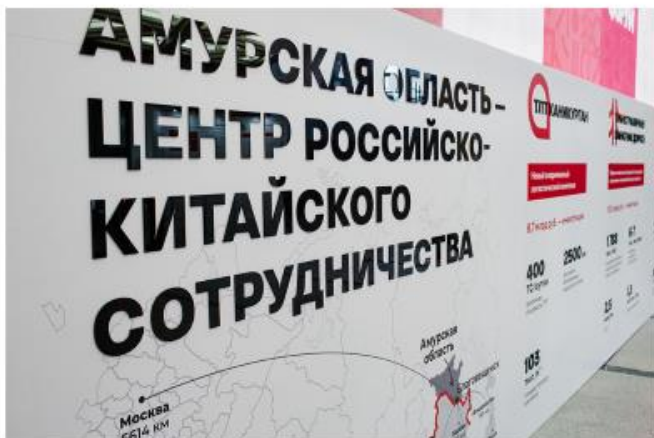
Государственный долг, млрд руб.



■ Дополнительно возможный объем привлечения госдолга исходя из снижения на 2% ежегодно

■ Объем госдолга в соответствии с законом о бюджете на 2023-2025 гг.

АМУРЭКСПОФОРУМ



> 150 компаний
> 8 000 посетителей

1 место 

в номинации «Лучшее деловое событие года Сибири и Дальнего Востока»
в региональном этапе Национальной премии Russian Event Awards




МЕРОПРИЯТИЯ К ЮБИЛЕЮ БАМа

 **561,7** млн руб. — выполнены работы



 **367,6** млн руб. | Источники определены



5 ремонтно-строительных мероприятий

 **1,1** млрд руб. — объем затрат на подготовку к юбилею

Источники финансирования не определены





АМУРСКАЯ
ОБЛАСТЬ

2023

**СПАСИБО
ЗА ВНИМАНИЕ!**

